





## Handhabung der Coupons





Wer möchte es nicht. Ein Schnäppchen im Urlaub entspannt die Urlaubskasse.




Reservierung der COUPONS über Button Kategorie	Zeile 02-05
Reservierung der COUPONS über Button Coupons	Zeile 06-08
Einlösen des COUPONS	Zeile 09-11

<b>RESERVIERUNG der COUPONS (Zeile 01-08)</b>			
01	 <p>Sie können auf verschiedenen Wegen Coupons reservieren:</p> <ol style="list-style-type: none"> <li>über die Kategorie, z.B. Gastronomie. Dann haben Sie die Möglichkeit über den SPOT sich einen Coupon zu auswählen.</li> <li>über den Button Coupons (gelb). Dort werden alle gültigen Coupons gelistet</li> </ol>		
	<table border="0" style="width: 100%;"> <tr> <td style="width: 50%;">1. ↓ (Zeile 02-05)</td> <td style="width: 50%;">2. → (Zeile 06-08)</td> </tr> </table>	1. ↓ (Zeile 02-05)	2. → (Zeile 06-08)
1. ↓ (Zeile 02-05)	2. → (Zeile 06-08)		
02	 <p>Sie haben auf einen der Kategorie-Button geklickt. Alle mit einem kleinen Icon versehenen SPOTs bieten einen Coupon an. Farbe und Bild stehen jeweils für einen Bereich;</p>		
03	 <p>oder Sie klicken oben rechts auf „Alphabetisch/nach Entfernung/...“ und setzen einen Haken bei „nur mit Coupons“. Dann werden nur SPOTs angezeigt, die einen Coupon anbieten.</p>		
04	 <p>Öffnen Sie den SPOT und klicken auf „Coupons“.</p>		

Guide2 GmbH  
 Kleiweg 1, D - 25881 Tating  
 Geschäftsführer: Tim Olaf Faltis, Dr. G. Michael Faltis  
 HRB: Amtsgericht Flensburg 11339 FL

Bank	Commerzbank / BIC COBADEFFXXX
IBAN	DE59 2184 0078 0433 4801 00
Steuernummer:	15/292/30624
Telefon:	04863 99896-90 E-Mail: info@guide2.info

05		<p>Es werden dann alle Coupons angezeigt, die dieser SPOT anbietet.</p> <p>Klicken Sie auf „Coupon sichern“ und der Coupon wird, wenn Sie beim Urlaubsguide eingeloggt sind, in Ihrem Urlaubsguide hinterlegt.</p> <p>Sollten Sie noch keine Registrierung haben, können Sie das jetzt nachholen. Aus gesetzlichen Gründen ist eine Bestätigung per E-Mail erforderlich. Deshalb müssen Sie Ihre E-Mail-Adresse und ein Passwort hinterlegen. Die Registrierung müssen Sie bestätigen.</p>
06		<p>Klicken Sie in der SPO-Übersicht auf den Button Coupons und alle zur Verfügung stehenden Coupons werden angezeigt. Suchen Sie sich den passenden Coupon über die Freitexteingabe, nutzen Sie den Filter (z.B. Gastronomie) oder scrollen Sie einfach durch. Farbe und Bild steht für einen bestimmten Bereich.</p> <p>Öffnen Sie den Coupon durch antippen.</p>
07		<p>Klicken Sie auf „Coupon sichern“ und der Coupon wird in Ihrem Urlaubsguide hinterlegt.</p> <p>Sollten Sie noch keine Registrierung haben, können Sie das jetzt nachholen. Aus gesetzlichen Gründen ist eine Bestätigung per E-Mail erforderlich. Deshalb müssen Sie eine E-Mail-Adresse und ein Passwort hinterlegen. Die Registrierung müssen Sie bestätigen.</p>
08		<p>Sollten Sie sich den Coupon bereits reserviert haben, steht unten auf dem Coupon „Im Urlaubsguide“. Dort können Sie den Coupon einlösen. Jeder Coupon kann nur einmal im Urlaubsguide hinterlegt werden.</p>

<b>EINLÖSEN des COUPONS (Zeile 09-11)</b>	
09	 <p>Gehen Sie in Ihren Urlaubsguide. Dort sind alle Ihre Coupons (aber auch Events und SPOTs) hinterlegt. Klicken Sie auf den Coupon, den Sie einlösen möchten.</p>
10	 <p>Der Coupon wird geöffnet.                  Sie zeigen den Coupon auf dem <b>Smartphone</b> dem Mitarbeiter des SPOT. Der Mitarbeiter tippt auf „jetzt einlösen“. Wenn Sie den Coupon nicht mehr verwenden wollen, klicken Sie auf zurückgeben. Dann steht er anderen Usern wieder zur Verfügung.                  oder                  Wenn Sie das Smartphone nicht zur Hand haben, <b>drucken</b> Sie den Coupon und händigen diesen Ausdruck dem Mitarbeiter des SPOT aus.</p>
11	 <p>Sie werden darauf hingewiesen, dass der Coupon nun eingelöst und aus dem Urlaubsguide genommen wird.                  Wenn Sie denselben Coupon noch einmal nutzen möchten, dann reservieren Sie sich den Coupon nun erneut.</p>

**Hinweise:**

- Sie können immer nur ein und denselben Coupon nur einmal reservieren. Sobald ein Coupon eingelöst ist, können Sie denselben Coupon wieder für sich erneut reservieren.
- Coupons deren Gültigkeitszeitraum noch besteht aber sämtliche Coupons aus dem Kontingent ausgegeben sind, werden mit dem Hinweis, dass alle vergeben sind, im Gültigkeitszeitraum angezeigt.
- Coupons deren Gültigkeitszeitraum abgelaufen ist, werden auch im Urlaubsguide nicht mehr angezeigt.